

Designsystem

web-n-search.de

Dieser Styleguide ist das visuelle Fundament unserer eigenen Website — und gleichzeitig ein Beispiel dafür, was du als Kunde im Briefing-Prozess von uns bekommst, bevor irgendeine Inhaltsseite entsteht. Farben, Typografie, Abstände und Komponenten-Primitives werden vorab abgestimmt und freigegeben.

Was du in diesem Showcase findest


- Farb-Tokens — Brand-, UI- und Status-Farben mit HEX-Werten
- Typografie — Headlines, Body, Captions mit Größen & Gewichten
- Komponenten-Primitives — Buttons, Badges, Cards, Inputs
- Spacing & Radien — die Maßeinheiten des Designsystems
- Verwendungsbeispiele aus der Live-Site

01 · FARB-TOKENS


Farben mit Bedeutung

Jede Farbe hat eine klare Rolle. Brand-Farben tragen Identität, UI-Farben strukturieren, Status-Farben leiten den Nutzer.

Brand



Primary
#3B82F6
Hauptfarbe · Buttons, Links

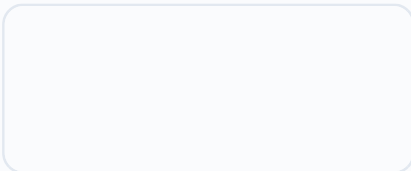


Accent
#F97316
Sekundär · Highlights




Violet
#8B5CF6
Gradient-Akzent


UI / Neutralfarben



Background
#FAFBFD
Seiten-Hintergrund



Card
#FFFFFF
Karten · Inputs



Border
#E2E8F0
Rahmen · Trennlinien




Foreground
#0F172A
Haupttext



Muted Text
#64748B
Sekundärer Text

Status / Feedback



Success

#10B981

Erfolg · Bestätigung

Warning

#F59E0B

Warnung · Achtung

Destructive

#F43F5E

Fehler · Löschen

02 · TYPOGRAFIE

Eine Typo, viele Stimmen

Wir nutzen Inter als System-Schrift in fünf Größen. Konsistente Hierarchie schafft Lesbarkeit auf jedem Gerät.

Display - 36 / 700

Hero-Headlines, Marketing-Aussagen

Heading - 22 / 700

Sektions-Überschriften

Subheading - 16 / 600

Karten-Titel · Listen-Header

Body · 12 / 400 — Der Standard-Lauftext für Beschreibungen, FAQs und alles, was länger als ein paar Worte ist. Optimiert für angenehmes Lesen über mehrere Zeilen.

Standard-Lauftext

Caption · 9 / 400 — Hinweise, Bildunterschriften, Footer

Klein · sekundär · für Details

03 · KOMPONENTEN-PRIMITIVES

Bausteine des Interfaces

Wiederverwendbare Bausteine in zwei Varianten — primär für Hauptaktionen, sekundär für alles andere. Konsistent über die ganze Site.

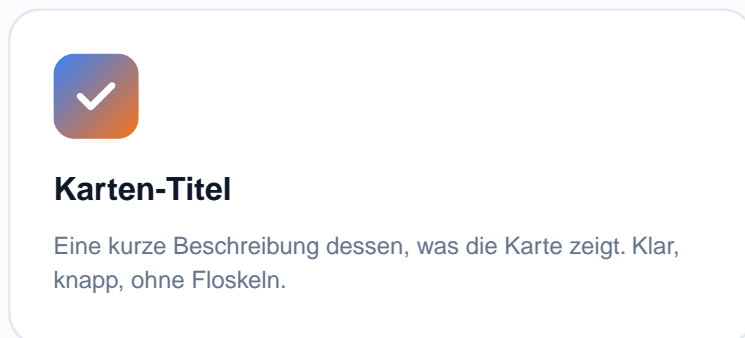
Buttons



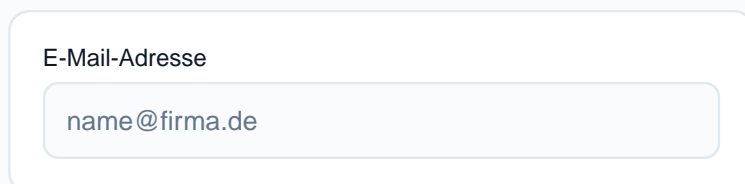
Badges



Karte



Input-Felder

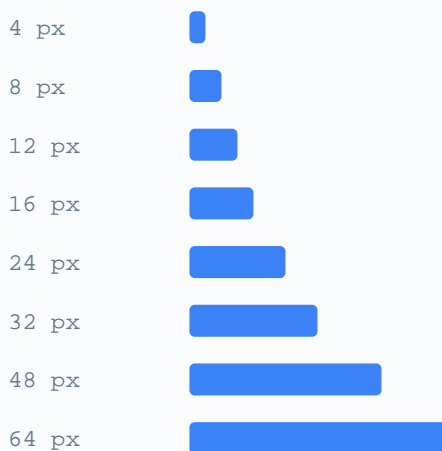


04 · SPACING & RADIEN

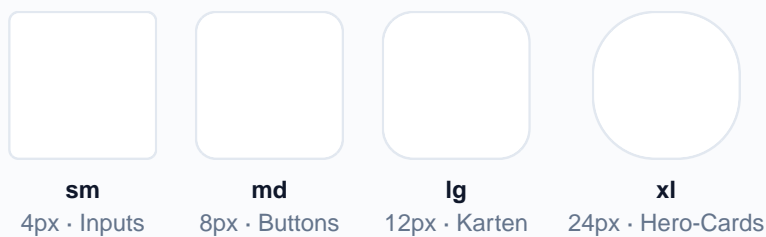
Konsistenz in Maßeinheiten

Eine 4-Pixel-Skala für Abstände, eine kleine Auswahl an Radien. Mehr braucht es nicht für ein konsistentes Designsystem.

Abstands-Skala (4-px-Basis)



Border-Radien



Was das für dich bedeutet

Vor jedem Projekt bekommst du einen Styleguide wie diesen — abgestimmt auf deine Marke, mit deinen Farben, deiner Typo, deinen Komponenten. Erst nach deiner Freigabe wird tatsächlich gebaut. So weißt du genau, was du bekommst — und es gibt keine bösen Überraschungen am Ende.